

カーテンレール対応額縁

ご購入の前にご確認ください

- この製品は《まどまど》のオプション額縁にカーテンレールを取り付けるための部品です。オプション額縁取付後では対応できない場合があります。必ずオプション額縁とセットでお申し込みください。
- 取り付け状況、および詳しい製品内容を必ずご確認ください。

適応条件

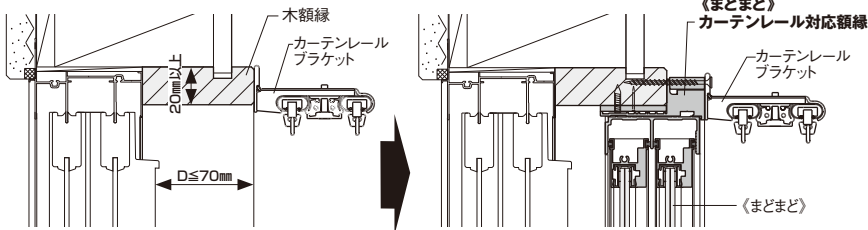
- 既存木額縁の奥行寸法D \leq 70mm以下で《まどまど》オプション額縁採用時、オプション額縁にカーテンレールを取り付けるための部品です。
- 既存木額縁見付面が20mm以上あること、および、ぐらつきやガタつきがないこと。
- 対応納まりやカーテンレールブラケットの適用条件は下記を参照ください。

■対応納まり例 ※本図は額縁(小)を示します。額縁(大)も同様となります。 ※オプション額縁の取付に関してはカタログや該当マニュアルを参照ください。

施工前

施工後

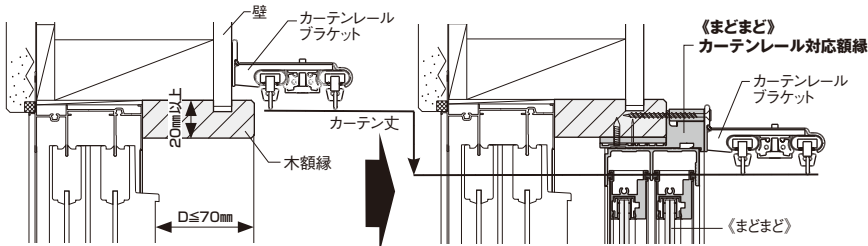
●正面木額縁付カーテンレール例



ご注意

- 右記の条件に適応する正面付ブラケットであれば、既存カーテンレールやカーテンもそのまま付け替えることができます。

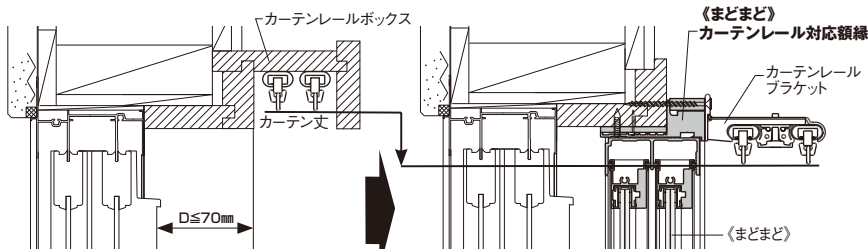
●正面壁付カーテンレール例



ご注意

- 右記の条件に適応する正面付ブラケットであれば、既存カーテンレールやカーテンもそのまま付け替えることができますが、カーテンの文調整が必要です。

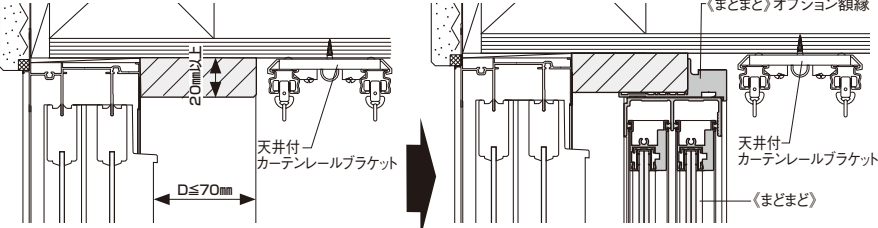
●カーテンレールボックス付カーテンレール例



ご注意

- 既存カーテンレールボックスは使用できません。予め取り外し工事等が必要です。
- 既存のカーテンレールブラケットおよびカーテンレールは使用できません。適応するものをご用意ください。
- 既存カーテンレールを付け替える場合、カーテンの文調整が必要です。

●天井付カーテンレール例



ご注意

- 天井付けブラケットは適用できません。既存のカーテンレールを移動するか、別の対応をご検討ください。

上記以外の納まり等で、不明な場合は最寄りの取扱店にご相談ください。

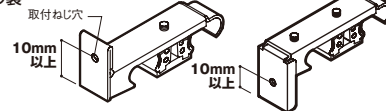
■カーテンレールブラケットの適用条件

※既存のカーテンレールが使用できない場合や新たにご用意する場合は、カーテンレールブラケットの固定面が下記の条件を満たしていることが必要です。

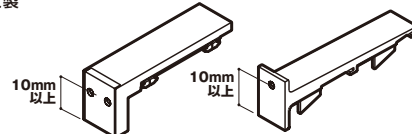
- 正面付ブラケットである。
- 取付ねじは1本または横2本タイプである。
- 取付ねじ穴から固定面下端が10mm以上ある。

【正面付ブラケット例】※シングルブラケット、ダブルブラケット共通 一般レールタイプ

スチール製

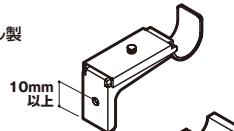


アルミ製




装飾レールタイプ

スチール製



アルミ製



木製




使用できない市販ブラケット例

注) 正面付ブラケット以外は使用できません。



注) 縦2箇所固定タイプは使用できません。



■カーテンボックスタイプについて

独立固定型カーテンレールボックスは取り付けられません。

